
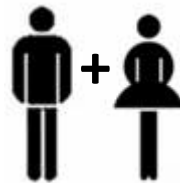


Mixed-Doubles

es spielen je




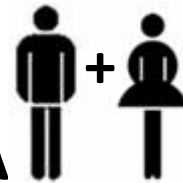
gegen



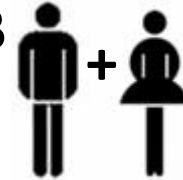
über 8 Ends

jedes Team spielt 5 Steine pro End

Team A



Team B



gewertet werden - wie im gewöhnlichen Curling -
die besseren Steine im Haus.

Begonnen wird jedes End mit zwei - auf die Centerline - gesetzten Steinen; eine Guard und ein Stein im Haus, anliegend an die T-line.

Die Position der Guard auf der Centerline wird - je nach curlendem Eis - vorgängig von der Spielleitung bestimmt.

Der „Toss-Gewinner“ erhält die „Option“ und bestimmt für das erste End, welches Team die Guard und welches Team den Stein im Haus stellt.



Das Team, welches das End verliert, erhält jeweils die „Option“ und platziert die ersten beiden Steine für das nächste End. Nach einem „Null-End“ wechselt die „Option“.

Das Team mit der Guard eröffnet das End mit dem ersten Stein.

Die Spieler jedes Teams, die den ersten Stein spielen, spielen auch den letzten Stein in diesem End. Also:

Spieler 1 des Teams A spielt die Steine



Spieler 1 des Teams B spielt die Steine



Spieler 2 des Teams A spielt die Steine



Spieler 2 des Teams B spielt die Steine



Die Spieler können von End zu End ihre Rollen (Steine 1 + 5 oder Steine 2 - 4) tauschen.

Anmerkung:

Auch die zu Beginn des Ends gesetzten Steine werden mitgezählt, also max. 6 Steine.

Mit den ersten drei Steinen pro End darf kein Stein aus dem Spielfeld gespielt werden. Wird diese Regel verletzt, so wird der Spielstein aus dem Spiel genommen und das gegnerische Team rekonstruiert die Situation so gut als möglich.

Ein Spiel über 8 Ends dauert max. 1 Stunde und 40 Minuten. Bei Unentschieden wird kein Zusatzend gespielt.

Nun denn, viel Spass beim mentalen Training und nichts wie angemeldet für das erste Mixed-Doubles Turnier im Curling Club Küsnacht.

Halt ...! Vorher zur Übung noch den Demo-Film anschauen auf:
<http://www.youtube.com/watch?v=rcTPllHyZ8k>